

# Nordea 1 – Empower Europe Fund

BP EUR LU3076185084 - BI EUR LU3076185167

**April 2026**

Jede Entscheidung, in den Teilfonds anzulegen, sollte auf der Grundlage des aktuellen Verkaufsprospekts und des Basisinformationsblattes (KID) getroffen werden.



## Die globale Wetterlage hat sich verändert

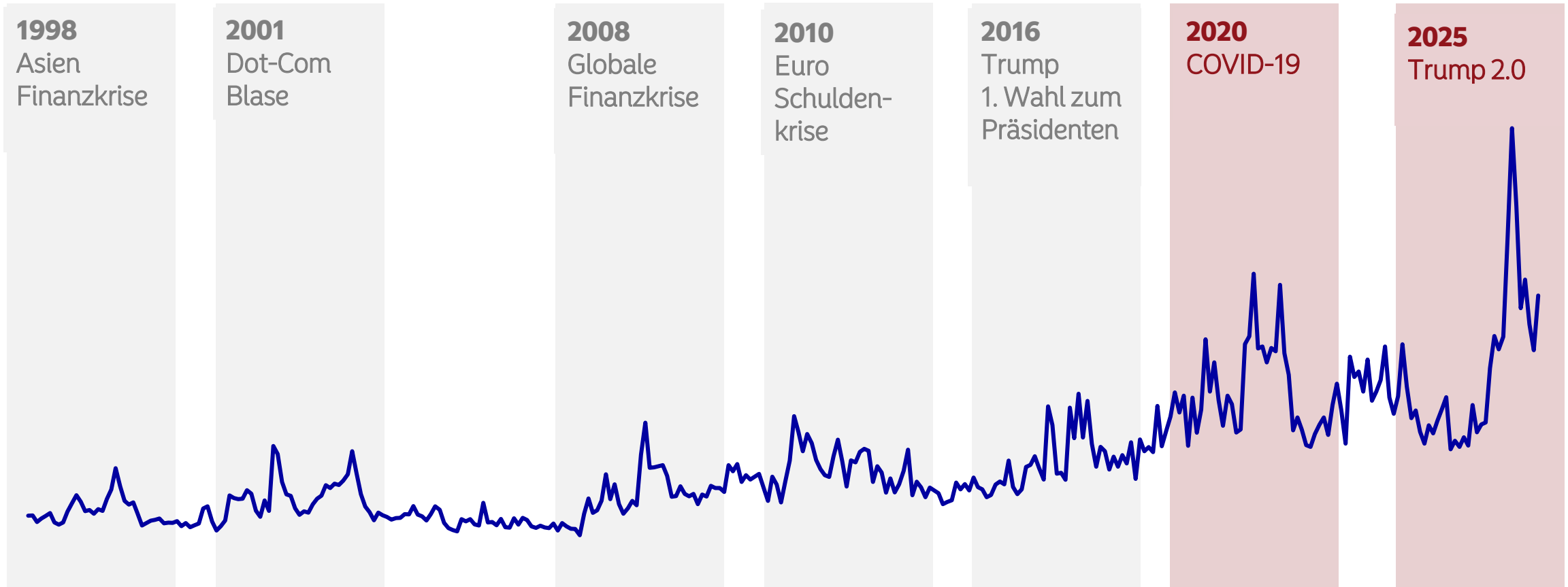
Die Weltordnung zerfällt.

Europa baut sich wieder auf.

# Hohe Unsicherheit

Unsicherheit ist nicht mehr zyklisch. Sie ist strukturell.

Global Economic Policy Uncertainty Index 1997-2025



Quelle: Economic Policy Uncertainty index ([Economic Policy Uncertainty Index](#)). Stand: 31.10.2025. Monatliche Daten

Der Global Economic Policy Uncertainty Index ist ein BIP-gewichteter Durchschnitt der nationalen EPU-Indizes für 20 Länder, darunter die Vereinigten Staaten, China und mehrere europäische Nationen.

# Ein wieder erstarktes Europa: Das Beste kommt erst noch

Das geopolitische Szenario bietet eine große Chance für Europa

## USA

- ⊖ Trumps Zölle
- ⊖ Politische Unberechenbarkeit
- ⊖ Gewinne wachsen langsamer als die Bewertungen

## Europa

- ⊕ Massive Investitionsimpulse
- ⊕ Stabilität der Institutionen
- ⊕ Stärkeres Gewinnwachstum



Vereinfachung und Kohäsion  
**Ungenutztes Potenzial**

## Asien

- ⊖ Zölle & Handelshemmnisse
- ⊖ Beziehungen zwischen den USA und China
- ⊖ Volatileres Gewinnwachstum

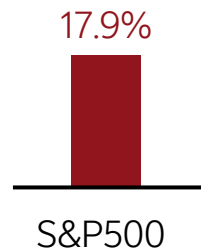
Quelle: Nordea Investments Fund S.A.. Nur zur Veranschaulichung.

# Die Märkte haben bereits begonnen, für Europa abzustimmen

Nicht nur eine Story. Es zeigt sich bereits in der Performance

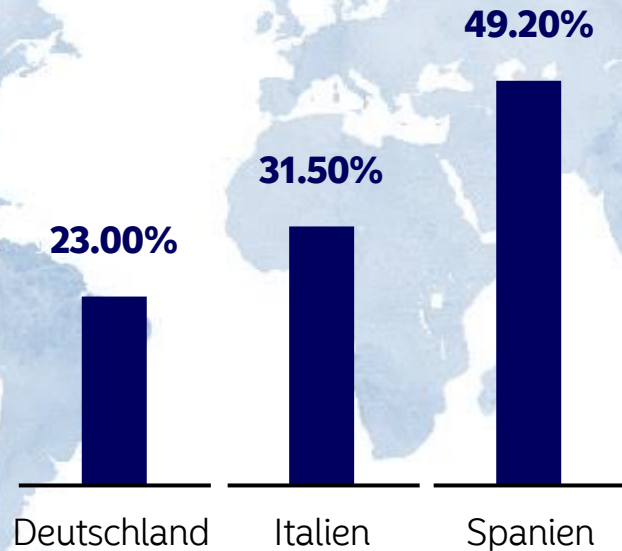
## USA

2025 Performance



## Europa

2025 Performance



## Asien

2025 Performance



Quelle: Morningstar. Die Daten sind in EUR angegeben, abgesehen vom US-Index, der in USD angegeben ist – der betrachtete Zeitraum ist vom 31.12.2024 bis 31.12.2025. Spanien: BME IBEX 35 NR EUR, Italien: FTSE MIB NR EUR, Deutschland: FSE DAX TR USD, USA: MSCI USA NR USD.



# Europas strategische Reaktion

Aus Verwundbarkeit wird Initiative

# Europas Verwundbarkeiten sind zu nicht verhandelbaren Prioritäten geworden

Energie, Lieferketten und Verteidigung sind strategische Notwendigkeiten.

**Herausforderung**  
Energieunsicherheit<sup>1</sup>

**Energie-Blackout**  
Spanien und Portugal



Blackout in Spain and Portugal 'first of its kind', report finds



**Herausforderung**  
Fragile Lieferketten<sup>2</sup>

**Iran-Krieg**  
Störung der Lieferkette



Gulf importers race to reroute as Hormuz closure jolts supply chains



**Herausforderung**  
Strategische Abhängigkeit<sup>3</sup>

**Drohnenangriff**  
Flughafen Kopenhagen



Drones disrupt airports in what Danish officials call 'hybrid attack.' What happened and how can it be stopped?



1) Quelle: [BBC](#) 2) Quelle: [Reuters](#) 3) Quelle: [CNN](#)

# Europa setzt über 2 Billionen Euro ein, um seine Zukunft zu sichern

Es entsteht ein massiver Investitionszyklus bis 2032

## Herausforderung Energieunsicherheit

Europa Investitionen bis 2032

**€ 900 Mrd.**



**EU-Priorität**  
Aufbau der Energieresilienz

## Herausforderung Fragile Lieferketten

Europa Investitionen bis 2032

**€ 700 Mrd.**



**EU-Priorität**  
Reshoring der Produktion

## Herausforderung Strategische Abhängigkeit

Europa Investitionen bis 2032

**€ 800 Mrd.**



**EU-Priorität**  
Stärkung der Verteidigung

Quelle: Nordea Investment Funds S.A., Europäische Kommission, ENTSO-E, EIB, NATO, OECD, Analysteneinschätzungen.. Quellen: EU-Haushalt (MFF), Recovery and Resilience Facility, Bundesnetzagentur, EIB. Hinweis: Öffentlich = EU-/nationale Haushalte, Sondermittel, SOEs; Privat = Industrie, Versorgungsunternehmen, Finanzinvestoren.



**Nordea 1 –  
Empower Europe Fund**

Investitionen in die Kräfte, die ein neues  
Europa prägen

# Die Investment Themen

Drei zentrale Themen, die Europas Transformation vorantreiben

**Herausforderung**  
Energieunsicherheit

**Herausforderung**  
Fragile Lieferketten

**Herausforderung**  
Strategische Abhängigkeit

**Investment Thema**  
Energieresilienz

**Investment Thema**  
Reindustrialisierung (Reshoring)

**Investment Thema**  
Verteidigung & Cybersicherheit

**35%**

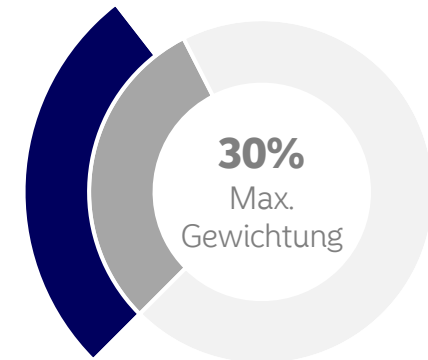
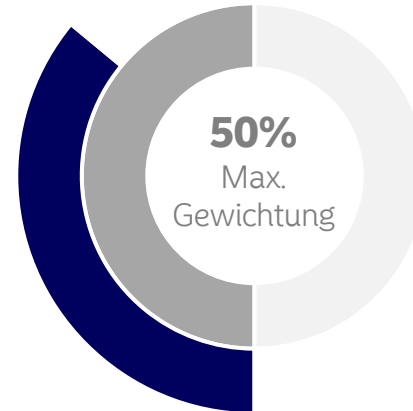
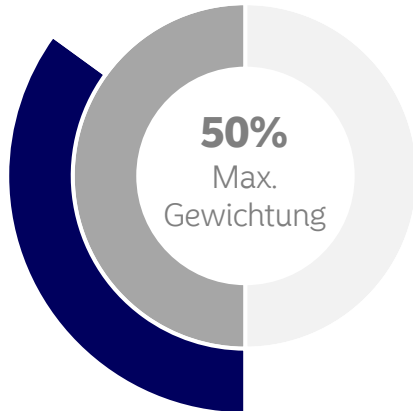
Portfoliogewichtung Januar 2026

**36%**

Portfoliogewichtung Januar 2026

**27%**

Portfoliogewichtung Januar 2026



Quelle: Nordea Investment Funds S.A., Europäische Kommission, ENTSO-E, EIB, NATO, OECD, Analysteneinschätzungen. Quellen: EU-Haushalt (MFF), Recovery and Resilience Facility, Bundesnetzagentur, EIB. Hinweis: Öffentlich = EU-/nationale Haushalte, Sondermittel, SOEs; Privat = Industrie, Versorgungsunternehmen, Finanzinvestoren.

Quelle: Nordea Investment Management AB. Stand Ende Februar 2026. Bitte beachten Sie, dass die Gewichtungen dynamisch sind und auf der Marktkapitalisierung basieren. Nur zu veranschaulichenden Zwecken



# Energieresilienz

Unabhängigkeit und Effizienz erreichen

## Ziele

- Unabhängige Energieversorgung
- Niedrigere Kosten bei der Erfüllung der Nachfrage
- Schnellere Erreichung der Netto-Null-Ziele

## Wo wir investieren

- Erneuerbare Energien
- Energieinfrastruktur
- Flexibilität der Verteilung / Lagerung
- Grünes Bauen / Sanieren
- Elektrifizierung
- Kreislaufwirtschaft

## Unternehmensbeispiele

 Nexans

 prysmian

 NKT

Quelle: Nordea Investment Management AB. Die Bezugnahme auf einzelne Unternehmen oder Investments darf nicht als Empfehlung gegenüber dem Anleger aufgefasst werden, die entsprechenden Wertpapiere zu kaufen oder zu verkaufen, sondern dient ausschließlich illustrativen Zwecken.

# Energieresilienz

## Flexibilität bei der Verteilung und Speicherung



### Warum Nexans für dieses Thema relevant ist

Wichtiger Wegbereiter der Elektrifizierung und an entscheidenden Projekten wie der Reparatur der Unterwasser-Verbindung zwischen Finnland und Estland beteiligt<sup>1</sup>

### Strategische Positionierung

Als Marktführer in einem Nischenmarkt hat Nexans eine starke Position auf dem Markt für Untersee-Stromkabel

### Interner Wachstumstreiber

Nexans verfügt über einen Rekordauftragsbestand von 6,7 Mrd. Euro, was einem Anstieg von 10,2 % gegenüber Dezember 2023 entspricht und hauptsächlich auf die Unterwasserindustrie zurückzuführen ist<sup>2</sup>

### Externer Wachstumstreiber

Schub durch Energiewende: EU plant Investitionen in Stromnetze in Höhe von 584 Milliarden Euro bis 2030<sup>3</sup>


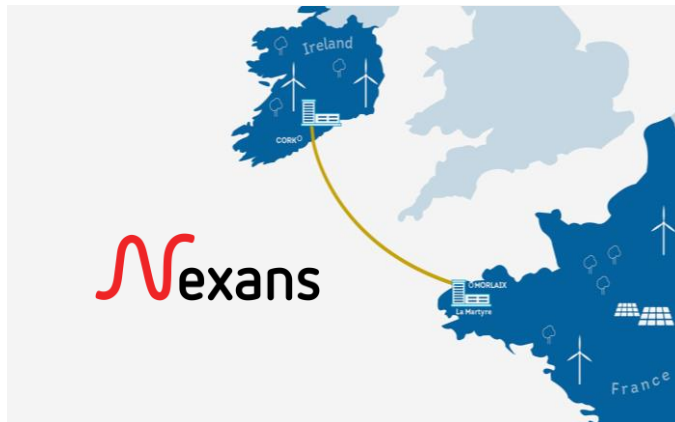


# Energieresilienz

Vernetzung des europäischen Energiesystems

## Celta interconnector

€1,6 Mrd. Projekt<sup>1</sup>




Irland und Frankreich werden sich **bis 2028 an dasselbe Netz** anschließen

Quellen: 1) [Nexans](#) 2) cable", 2) [EIB](#) 3) [S&P Global](#)

## Bucht von Biskaya


€3,1 Mrd. Projekt<sup>2</sup>



**Verdopplung der Austauschkapazität** zwischen Spanien und Frankreich

## SüdLink

€10 Mrd. Projekt<sup>3</sup>



Anschluss von Deutschlands industriellem Herz im Süden an die **Nordsee-Windenergie**



# Reindustrialisierung (Reshoring)

Verbesserung von Produktion und Innovation

## Ziele

- Zurück-Verlagerung (Re-Shoring), Lokalisierung und Diversifizierung der Produktionskette
- Unterstützung von lokalem, sozialem und integrativem Wachstum

## Wo wir investieren

- Produktionsautomatisierung
- KI / Digitalisierung
- Regionale Versorgung und Dienstleistungen
- Regionalisierung von Komponenten
- Just in Time, Just in Case
- Business Support Dienstleistungen

## Unternehmensbeispiele

SIEMENS

ASML

  
Hydro

Quelle: Nordea Investment Management AB. Die Bezugnahme auf einzelne Unternehmen oder Investments darf nicht als Empfehlung gegenüber dem Anleger aufgefasst werden, die entsprechenden Wertpapiere zu kaufen oder zu verkaufen, sondern dient ausschließlich illustrativen Zwecken.

# Reindustrialisierung (Reshoring)

## Regionale Versorgung bei Lieferung und Service



### Warum Danieli für dieses Thema relevant ist

Die EU importiert ~15 % des Stahls, was zu strategischen Schwachstellen führt. Danieli hilft, die Stahlproduktion wieder nach Europa zu holen<sup>1</sup>

### Strategische Positionierung

Führender Anbieter von kompletten Anlagen und Technologien für europäische Stahlhersteller

### Interner Wachstumstreiber

Kontinuierliche Investitionen in Stahltechnologie und Prozessinnovationen halten das Vorsprung gegenüber Mitbewerbern.

### Externe Wachstumstreiber

Die EU hat bis 2030 ~100 Mrd. EUR an Rückverlagerungsanreizen vorgesehen, dies wird die Nachfrage nach Danieli-Lösungen beschleunigen<sup>2</sup>

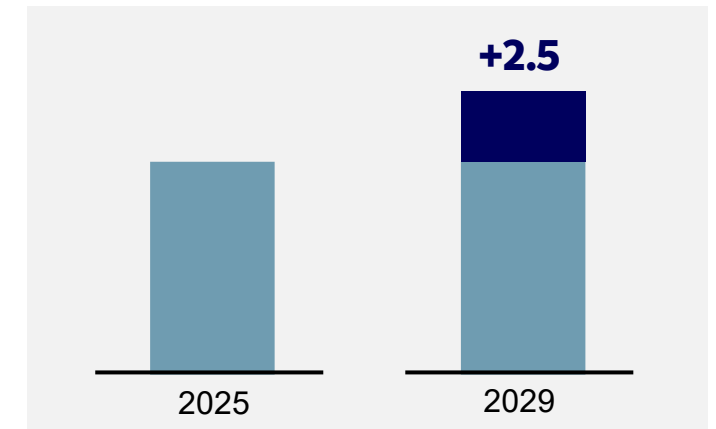


# Reindustrialisierung (Reshoring)

Transformation der europäischen Stahlproduktion



Ergebnis



**€4,5 Mrd. "Mini-Stahlwerk"** zur Erzeugung von dekarbonisierten Spezial- und Premiumstählen



**Bereitstellung einer CO<sub>2</sub>-armen und hochautomatisierten Technologielösung** für ein modernes Stahlwerk



**2,5 Mio. Tonne pro Jahr** an zusätzlichem hergestelltem Stahl in Europa

Quelle: [SSAB](#)

# Verteidigung & Cybersicherheit

## Stärkung der Autonomie Europas

### Ziele

- Unabhängige Verteidigung
- Demokratische Werte gegen Bedrohungen von außen verteidigen
- Frieden und Gerechtigkeit bewahren

### Wo wir investieren

- Abwehrsysteme
- Verteidigungs-Elektronik
- Verteidigungsapparat
- Automatisierung des Verteidigungssystems
- Minderung von Cyberrisiken
- Kommunikationssysteme

### Unternehmensbeispiele



KONGSBERG



Quelle: Nordea Investment Management AB. Die Bezugnahme auf einzelne Unternehmen oder Investments darf nicht als Empfehlung gegenüber dem Anleger aufgefasst werden, die entsprechenden Wertpapiere zu kaufen oder zu verkaufen, sondern dient ausschließlich illustrativen Zwecken.

Source: Nordea Investment Management AB. Only for illustrative purposes

# Verteidigung & Cybersicherheit

## Sichere Kommunikationssysteme

indra

### Warum Indra für dieses Thema relevant ist

Indra hat strategische Verträge mit Hubs wie dem Flughafen Helsinki für Umsetzungs-, Wartungs- und zukünftige Weiterentwicklungsdienste.

### Strategische Positionierung

Führender Anbieter von Verteidigungstechnologie in Europa mit starker NATO-Positionierung im Bereich Radar- und Cybersicherheitssysteme.

### Interner Wachstumstreiber

Starke F&E-Ausgaben mit einem Ziel von 1,2 Mrd. € für 2026.<sup>1</sup>

### Externer Wachstumstreiber

Gut positioniert, um vom 800-Millionen-Euro- Readiness 2030 -Paket zur Unterstützung strategischer europäischer Rüstungsanbieter zu profitieren

1) Quelle: <https://www.investing.com/news/company-news/indra-a-9m25-presentation-defense-focus-drives-58-profit-growth-despite-market-caution-93CH-4318312> Die Erwähnung von Unternehmen oder anderen genannten Investitionen ist nicht als Empfehlung an den Anleger zu verstehen, diese zu kaufen oder zu verkaufen, sondern dient der Veranschaulichung. Es gibt keine Garantie, dass ein Anlageziel, die angestrebten Renditen und die Ergebnisse einer Anlagestruktur erreicht werden. Der Wert Ihrer Investition kann schwanken, und Sie könnten einen Teil oder das gesamte investierte Geld verlieren. Nur zu veranschaulichenden Zwecken

# Verteidigung & Cybersicherheit

Zurückgewinnung der Weltraumsouveränität Europas



● **€ 10.6 Mrd Euro**<sup>1</sup>  
Bau einer Satellitenkonstellation für die EU-Kommunikation.

● **Dominanz auf dem Boden**<sup>2</sup>  
Kontrolle über die Satelliten-Kommandozentrale

- **Lokale innovation**  
30 % des Projektbudgets sind für kleinere europäische Unternehmen reserviert.
- **~ € 20 Mrd Euro**  
Voraussichtlicher Anstieg des EU-BIP bis 2035

○ **EU 100% Unabhängig**  
von US-basierten Netzwerken wie Starlink

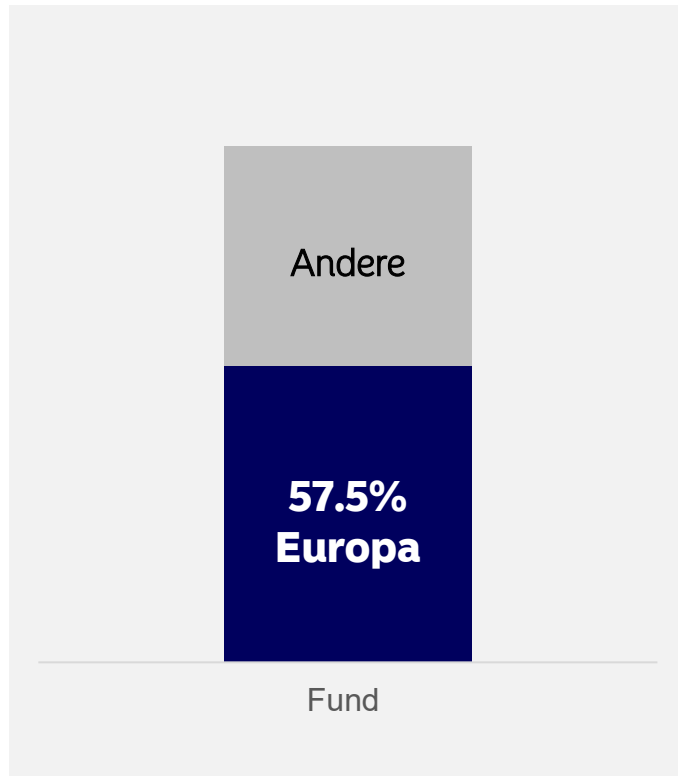
1) Quelle: [ESA](#) 2) Quelle: [Indra](#) 3) [Europa.eu](#)

# Was uns auszeichnet

Thematischer Ansatz mit einer einzigartigen Note

## Kontinentale Erträge

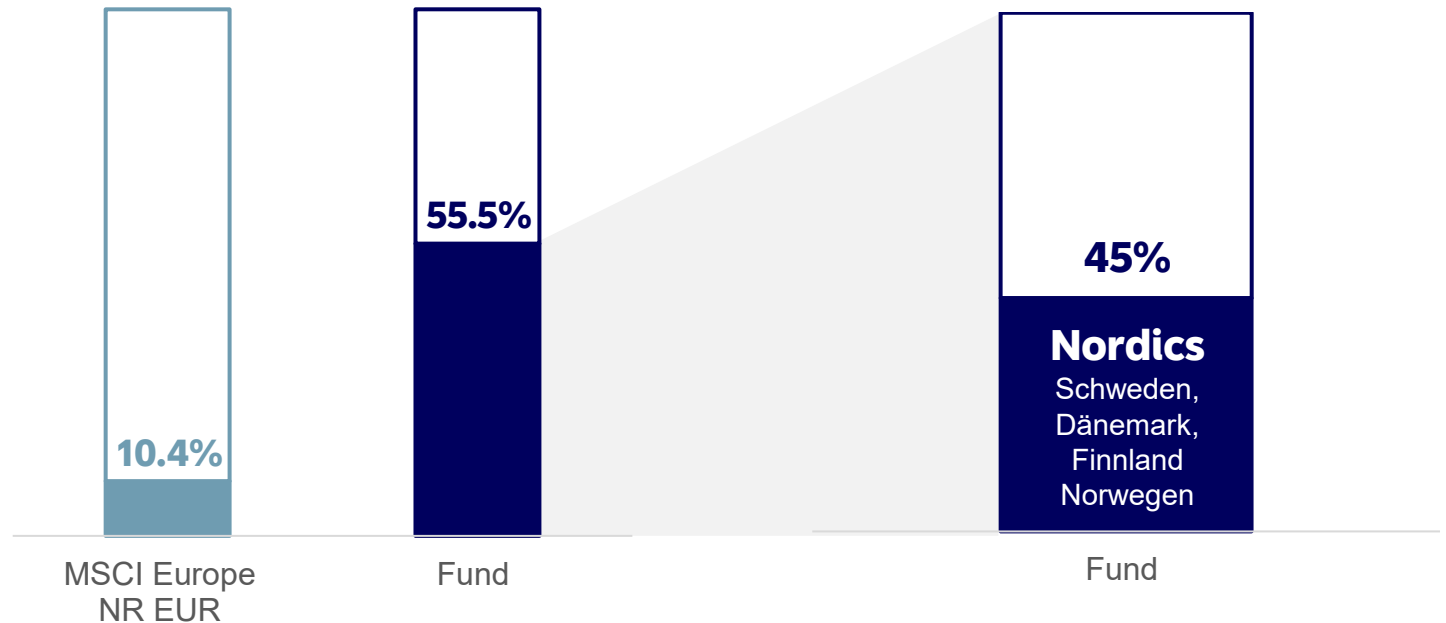
Anteil der in der EU erzielten Erträge



Quelle: Nordea Investments Fund SA Stand: 31.01.2026

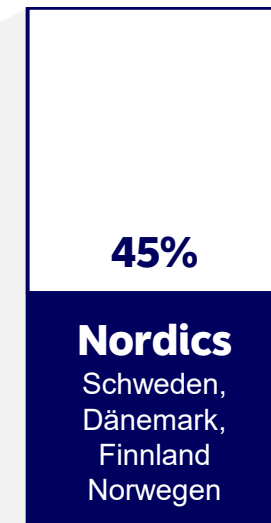
## Focus auf die Wegbereiter

Exposure in Small- und Midcaps



## Fokus auf Innovatoren

Exposure in nordischen Small- und Midcaps

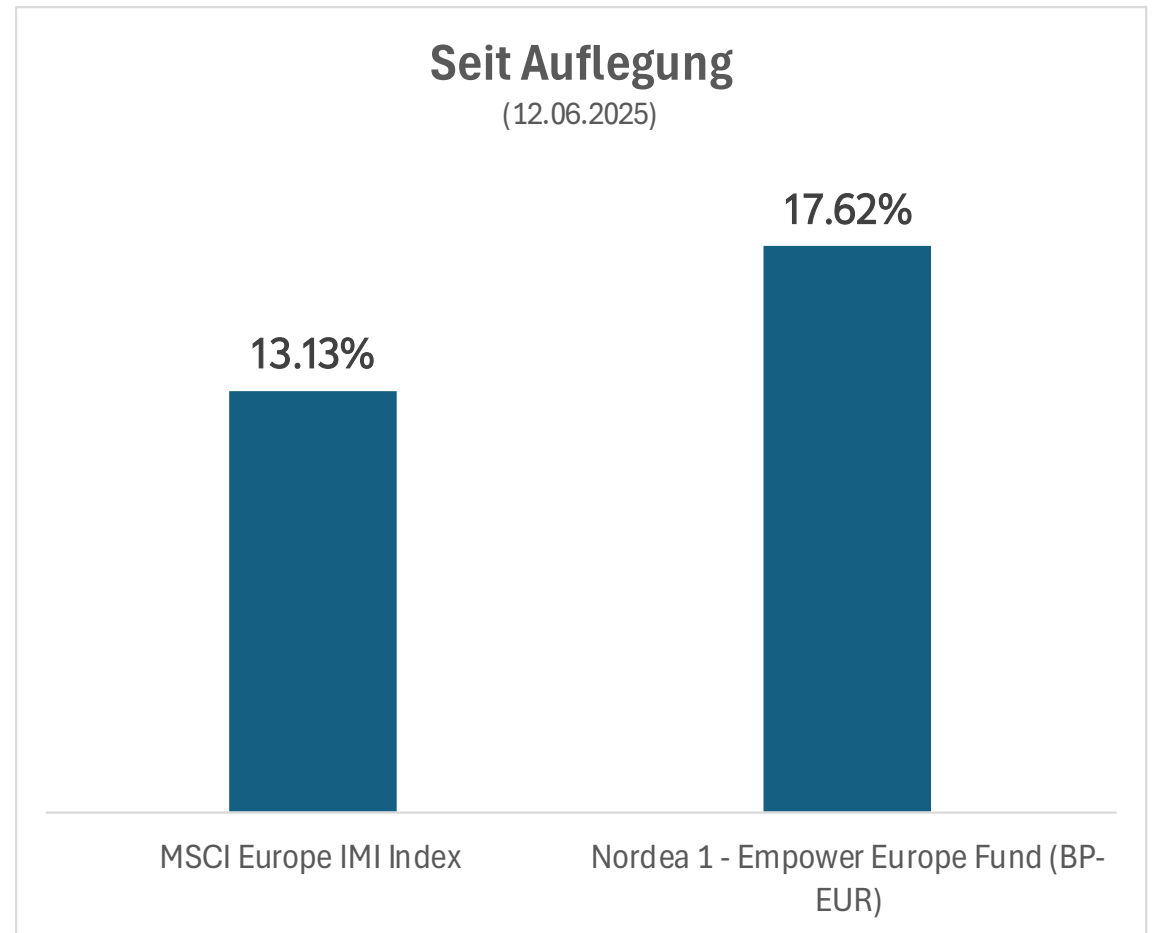
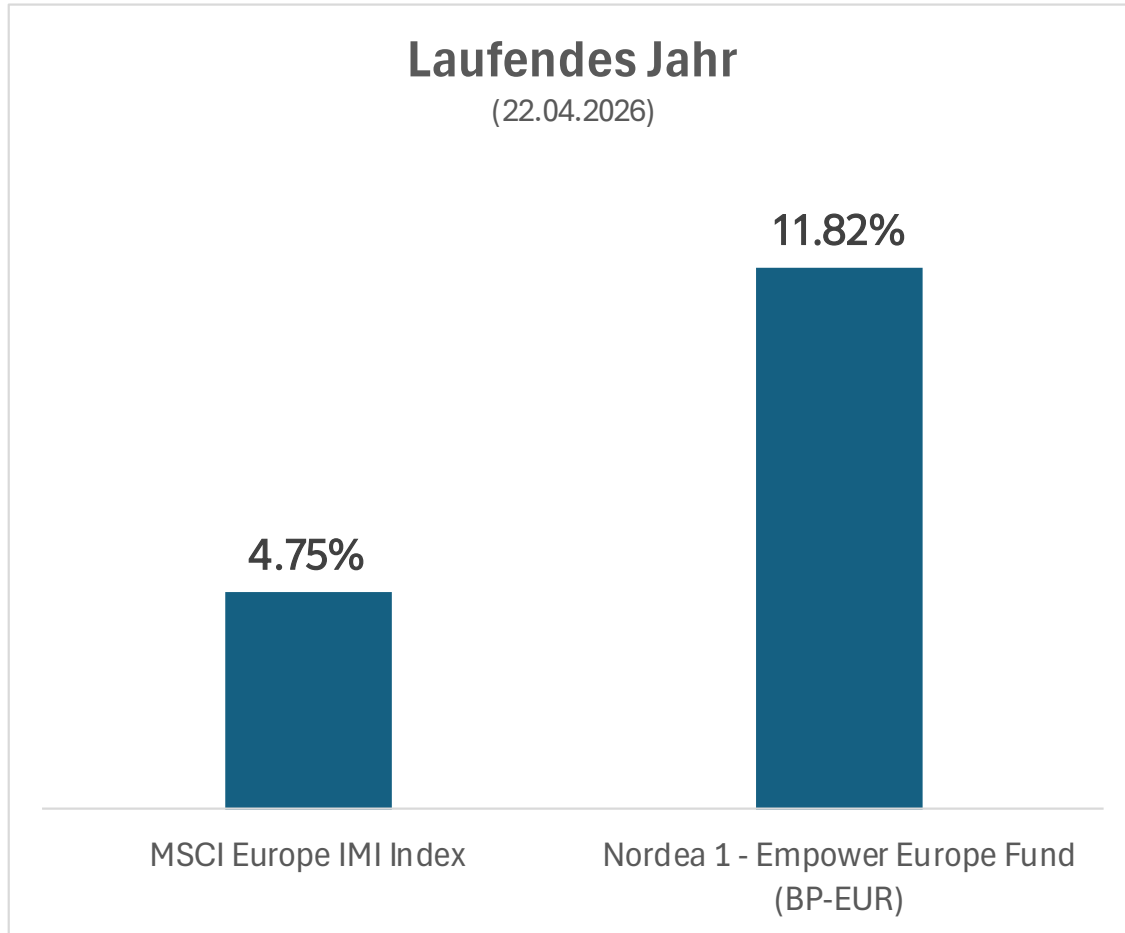


### Nordics

Schweden,  
Dänemark,  
Finnland  
Norwegen

# Performance

Die bisherige Wertentwicklung bestätigt die strukturelle These (Daten per 22.04.2026)



Quelle: Nordea Investments Fund SA. Stand: 22.04.2026. Der Fonds existiert seit weniger als 12 Monaten. Die folgenden Daten dienen lediglich Informationszwecken und sollten nicht als Indikator für zukünftige Ergebnisse herangezogen werden. Die dargestellte Wertentwicklung ist historisch; Wertentwicklungen in der Vergangenheit sind kein verlässlicher Richtwert für zukünftige Erträge und Anleger erhalten möglicherweise nicht den vollen Anlagebetrag zurück. Der Wert Ihrer Anlage kann steigen oder fallen, und es kann zu einem teilweisen oder vollständigen Wertverlust kommen.

# Nordea 1 – Empower Europe Fund

Investitionen in die Kräfte, die ein neues Europa gestalten

1

**Profitieren Sie von den Vorteilen des wieder erstarkenden Europas**  
durch massive öffentliche und private Investitionsprogramme

2

**Setzen Sie Ihren Fokus auf strategische Themen**  
wie Energie, strategische Industrien, Cybersicherheit und Verteidigung

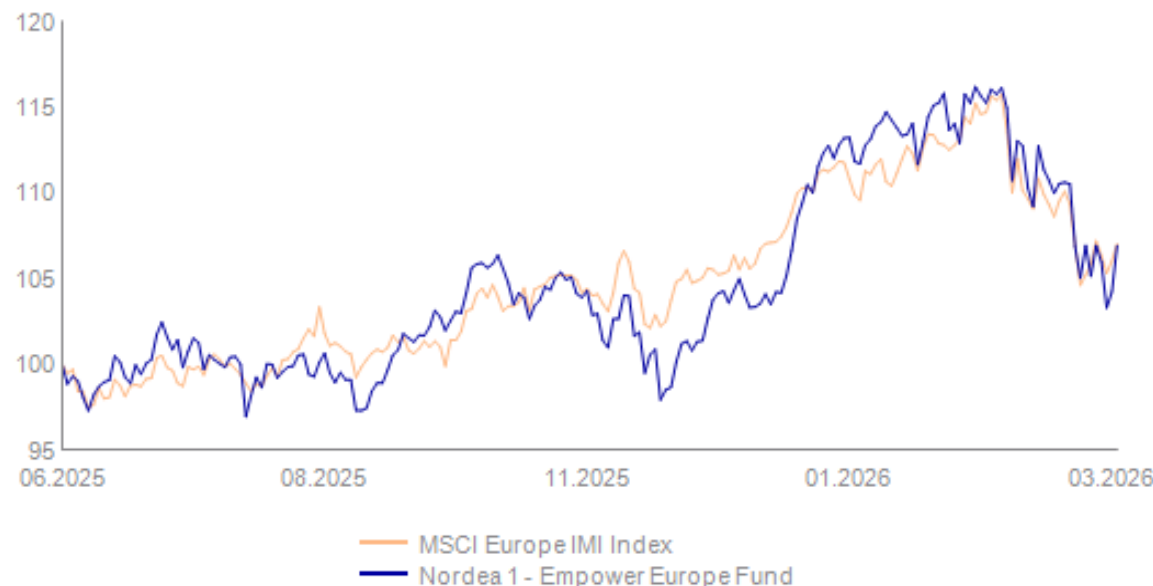
3

**Investieren Sie in Unternehmen mit starken Fundamentaldaten und langfristigem Potenzial**  
mit Fokus auf Small- und Midcaps und nordische Innovatoren

Quelle: Nordea Investments Fund S.A. Es kann nicht zugesichert werden, dass ein Anlageziel, angestrebte Erträge und Ergebnisse einer Anlagestruktur erreicht werden. Der Wert Ihrer Anlage kann steigen oder fallen, und es kann zu einem teilweisen oder vollständigen Wertverlust kommen..

# Nordea 1 – Empower Europe Fund

## Performance BP EUR



Quelle: Nordea Investment Funds S.A. Betrachteter Zeitraum (falls nicht anders angegeben): 12.06.2025 - 31.03.2026. Wertentwicklung errechnet von Nettoanteilswert zu Nettoanteilswert (nach Gebühren und in Luxemburg anfallenden Steuern) in der Währung der jeweiligen Anteilsklasse, bei Wiederanlage der Erträge und reinvestierter Dividenden ohne Berücksichtigung des Ausgabeaufschlages oder der Rücknahmegebühr. Ausgabe- und Rücknahmegebühren könnten die Wertentwicklung beeinträchtigen. Stand: 31.03.2026. **Die dargestellte Wertentwicklung ist historisch; Wertentwicklungen in der Vergangenheit sind kein verlässlicher Richtwert für zukünftige Erträge und Anleger erhalten möglicherweise nicht den vollen Anlagebetrag zurück. Der Wert Ihrer Anlage kann steigen oder fallen, und es kann zu einem teilweisen oder vollständigen Wertverlust kommen. Sofern sich die Währung des betreffenden Anteilsklasse von der Währung des Landes, in dem der Anleger wohnt, unterscheidet, kann die dargestellte Wertentwicklung aufgrund von Wechselkursschwankungen abweichend sein.**

Der Fonds existiert seit weniger als 12 Monaten. Die folgenden Daten dienen ausschließlich Informationszwecken und sollten nicht als Indikator für zukünftige Ergebnisse herangezogen werden. Quelle: Nordea Investments Fund S.A. Stand: 31.03.2026. Es gibt keine Garantie, dass ein Anlageziel, die angestrebten Renditen und die Ergebnisse einer Anlagestruktur erreicht werden. Der Wert Ihrer Investition kann schwanken, und Sie könnten einen Teil oder das gesamte investierte Geld verlieren.

Renditen im Kalenderjahr in %	Fonds	Referenzindex
Seit Jahresbeginn	1.66%	-0.90%

	Kumulierte Renditen in %	
	Fonds	Referenzindex
Seit Jahresbeginn	1.66%	-0.90%
1 Monat	-7.92%	-7.51%
3 Monate	1.66%	-0.90%
6 Monate	3.83%	5.02%
1 Jahr		
3 Jahre		
5 Jahre		
Seit Gründung *	6.93%	7.03%

\* Auflegung: 12.06.2025

# Appendix

# Nordea 1 - Empower Europe Fund

## Risikohinweise und Anlagepolitik

### Risikoindikator



Niedrigeres Risiko

Höheres Risiko



Der Risikoindikator unterstellt, dass Sie das Produkt 5 Jahre halten

Der Gesamtrisikoindikator hilft Ihnen, das mit diesem Produkt verbundene Risiko im Vergleich zu anderen Produkten einzuschätzen. Er zeigt, wie hoch die Wahrscheinlichkeit ist, dass Sie bei diesem Produkt Geld verlieren, weil sich die Märkte in einer bestimmten Weise entwickeln oder wir nicht in der Lage sind, Sie auszubezahlen.

Wir haben diesen Fonds auf einer Skala von 1 bis 7 in die Risikoklasse 4 eingestuft, wobei 4 einer mittleren Risikoklasse entspricht. Das Risiko potenzieller Verluste aus der künftigen Wertentwicklung wird als mittel eingestuft. Bei ungünstigen Marktbedingungen ist es möglich, dass die Fähigkeit des Fonds beeinträchtigt wird, Sie auszuzahlen. **Bitte beachten Sie das Währungsrisiko.** In einigen Fällen erhalten Sie Zahlungen in einer anderen Währung, sodass Ihre endgültige Rendite vom Wechselkurs zwischen den beiden Währungen abhängen wird. Dieses Risiko ist bei dem oben angegebenen Indikator nicht berücksichtigt. Weitere Informationen zu den Risiken, denen der Fonds ausgesetzt ist, entnehmen Sie bitte dem Abschnitt „Risikohinweise“ des Prospekts. Sonstige Risiken, die für das PRIIP wesentlich und nicht in den Gesamtrisikoindikator einberechnet sind:

***Derivaterisiko:** Kleine Wertveränderungen der Basiswerte können große Wertveränderungen eines Derivats bewirken. Daher sind Derivate generell extrem volatil, sodass der Fonds potenziell Verluste erleiden kann, die die Kosten des Derivats deutlich übersteigen.*

Dieses Produkt beinhaltet keinen Schutz vor künftigen Marktentwicklungen, sodass Sie das angelegte Kapital ganz oder teilweise verlieren könnten.

### Anlagepolitik

Der Fonds investiert vorwiegend in Aktien europäischer Unternehmen. Insbesondere legt der Fonds mindestens 75% seines Gesamtvermögens in Aktien und aktienähnlichen Wertpapieren von Unternehmen an, die ihren Sitz in Europa haben oder dort überwiegend geschäftstätig sind. Der Fonds wird (über Anlagen oder Barmittel) in anderen Währungen als der Basiswährung engagiert sein.

# Rechtliche Hinweise

Nordea Asset Management ist der funktionale Name des Vermögensverwaltungsgeschäfts, das von den Gesellschaften Nordea Investment Funds S.A. und Nordea Investment Management AB sowie deren Zweigniederlassungen und Tochtergesellschaften durchgeführt wird. Die genannten Fonds sind Bestandteil von Nordea 1, SICAV, einer offenen Investmentgesellschaft mit Sitz in Luxemburg. Der Prospekt, das Basisinformationsblatt (BiB) sowie die Jahres- und Halbjahresberichte stehen auf Englisch und in der jeweiligen Sprache des Marktes, an dem die betreffende SICAV zum Vertrieb zugelassen ist, elektronisch oder in gedruckter Fassung und kostenlos auf Anfrage bei der Verwaltungsgesellschaft Nordea Investment Funds S.A., 562, rue de Neudorf, P.O. Box 782, L-2017 Luxemburg, bei den lokalen Vertretern oder Informationsstellen oder den Vertriebsstellen sowie auf [www.nordea.lu](http://www.nordea.lu) zur Verfügung. Dieses Material dient zur Information des Lesers über die spezifischen Fähigkeiten von Nordea Asset Management, die allgemeine Marktentwicklung oder Branchentrends und sollte nicht als Prognose oder Research erachtet werden. Dieses Material oder hierin zum Ausdruck gebrachte Einschätzungen oder Ansichten stellen weder eine Anlageberatung noch eine Empfehlung dar, Finanzprodukte, Anlagestrukturen oder Anlageinstrumente zu kaufen oder zu verkaufen oder in diese zu investieren, eine Transaktion einzugehen oder aufzulösen oder an einer bestimmten Handelsstrategie teilzunehmen. Soweit nicht anders angegeben sind alle zum Ausdruck gebrachten Meinungen und Ansichten jene von Nordea Asset Management. Die Einschätzungen und Ansichten stützen sich auf das aktuelle Wirtschaftsumfeld und können sich ändern. Auch wenn die hierin enthaltenen Informationen für richtig gehalten werden, kann keine Zusicherung oder Gewährleistung im Hinblick auf ihre letztendliche Richtigkeit oder Vollständigkeit abgegeben werden. Potenzielle Anleger oder Kontrahenten sollten sich in Bezug auf die potenziellen Auswirkungen, die eine Anlage, die sie in Betracht ziehen, haben kann, einschließlich der möglichen Risiken und Vorteile dieser Anlage, bei ihrem Steuer-, Rechts-, Buchhaltungs- oder sonstigem/sonstigen Berater(n) erkundigen und die steuerlichen Auswirkungen, die Eignung und die Angemessenheit dieser potenziellen Anlagen unabhängig beurteilen. Beachten Sie bitte, dass in Ihrem Land möglicherweise nicht alle Fonds und Anteilsklassen angeboten werden. Sämtliche Anlagen sind mit Risiken verbunden; es können Verluste entstehen. Einzelheiten zu den mit diesen Fonds verbundenen Risiken finden Sie im Prospekt und dem jeweiligen BiB. Die hierin beworbenen Anlagen beziehen sich auf den Kauf von Anteilen oder Aktien an einem Fonds, nicht den Kauf von bestimmten Basiswerten wie den Aktien eines Unternehmens, da diese nur die vom Fonds gehaltenen, zugrunde liegenden Vermögenswerte darstellen. Herausgegeben von Nordea Investment Funds S.A. Nordea Investment Management AB und Nordea Investment Funds S.A. sind ordnungsgemäß von der jeweiligen Finanzaufsichtsbehörde in Schweden und Luxemburg zugelassen und unterstehen deren Aufsicht. Eine Zusammenfassung der Anlegerrechte findet sich in englischer Sprache unter folgendem Link: [https://www.nordea.lu/documents/summary-of-investors-rights/SOIR\\_eng\\_INT.pdf](https://www.nordea.lu/documents/summary-of-investors-rights/SOIR_eng_INT.pdf). Nordea Investment Funds S.A. kann im Einklang mit Art. 93a der Richtlinie 2009/65/EG beschließen, die Vereinbarungen über den Vertrieb seiner Fonds in einem EU-Vertriebsland zu beenden. Dieses Material darf ohne vorherige Genehmigung weder vervielfältigt noch in Umlauf gebracht werden. © Nordea Asset Management.

**In Österreich:** Der Facility Agent ist Erste Bank der österreichischen Sparkassen AG, Am Belvedere 1, 1100 Wien, Österreich. **In Deutschland:** Anlagen in von Banken begebenen Aktien und Schuldverschreibungen bergen das Risiko, dem Bail-In-Mechanismus gemäß der EU-Richtlinie 2014/59/EU zu unterliegen (dies bedeutet, dass Aktien und Schuldverschreibungen abgeschrieben werden könnten, um sicherzustellen, dass die am stärksten unbesicherten Gläubiger einer Institution angemessene Verluste tragen). **In der Schweiz:** Nur für qualifizierte Anleger im Sinne von Art. 10 des Bundesgesetzes über die kollektiven Kapitalanlagen (KAG). Vertreter und Zahlstelle ist BNP Paribas, Paris, Niederlassung Zürich, Selnaustrasse 16, 8002 Zürich, Schweiz. Herausgegeben von Nordea Asset Management Schweiz GmbH, eingetragen unter der Nummer CHE-218.498.072 und in der Schweiz von der Eidgenössischen Finanzmarktaufsicht FINMA zugelassen.