

# Nordea 1 – Empower Europe Fund

BP EUR LU3076185084 - BI EUR LU3076185167

Werbematerial nur für professionelle Investoren,

SFDR Klassifikation \*

ARTIKEL

8

**Bündnis für Fonds**  
**Mai 2026**

**Sean Valerius, CESGA**  
Senior Investment Specialist  
Strategic Products & Solutions

**Nordea**  
ASSET MANAGEMENT

Jede Entscheidung, in den Teilfonds anzulegen, sollte auf der Grundlage des aktuellen Verkaufsprospekts und des Basisinformationsblattes (KID) getroffen werden. \* Der Fonds ist als Artikel 8 der Offenlegungsverordnung (SFDR) kategorisiert. Der Fonds fördert ökologische oder soziale Eigenschaften, aber es werden keine nachhaltigen Investitionen getätigt.

**Die Welt verändert sich**  
Wir stehen vor massiven  
Herausforderungen



# Die EU positioniert sich

Rede zur Lage der EU am 10. September 2025



**Ursula von der Leyen**

Präsidentin der Europäischen Kommission

**"Europa befindet sich in einem Kampf...**

**... Ein Kampf für unsere Werte und unsere Demokratien.**

**.. Machen wir uns nichts vor– dies ist ein Kampf um unsere Zukunft...**

**... Wir können nicht einfach abwarten, dass dieser Sturm vorüberzieht...**

**... Die Fronten für eine neue, auf Macht basierende Weltordnung werden gerade gezogen.**

**... in einer Welt, in der Abhängigkeiten rücksichtslos als Waffe eingesetzt werden.**

**... Und aus all diesen Gründen muss ein neues Europa entstehen.**

**... Dies muss der Moment der Unabhängigkeit Europas sein..."**

A satellite view of Europe at night, showing the continent illuminated by city lights against the dark background of the Earth. The lights are concentrated in major urban centers and along coastlines, creating a glowing pattern across the landmass. The blue curve of the Earth's atmosphere is visible on the right side of the frame.

# Europas strategische Reaktion

Aus Verwundbarkeit wird Initiative

# Europa

Fokus auf drei zentrale Themen, die Europas Zukunft gestalten

**Energieunsicherheit**



**Fragile Lieferketten**

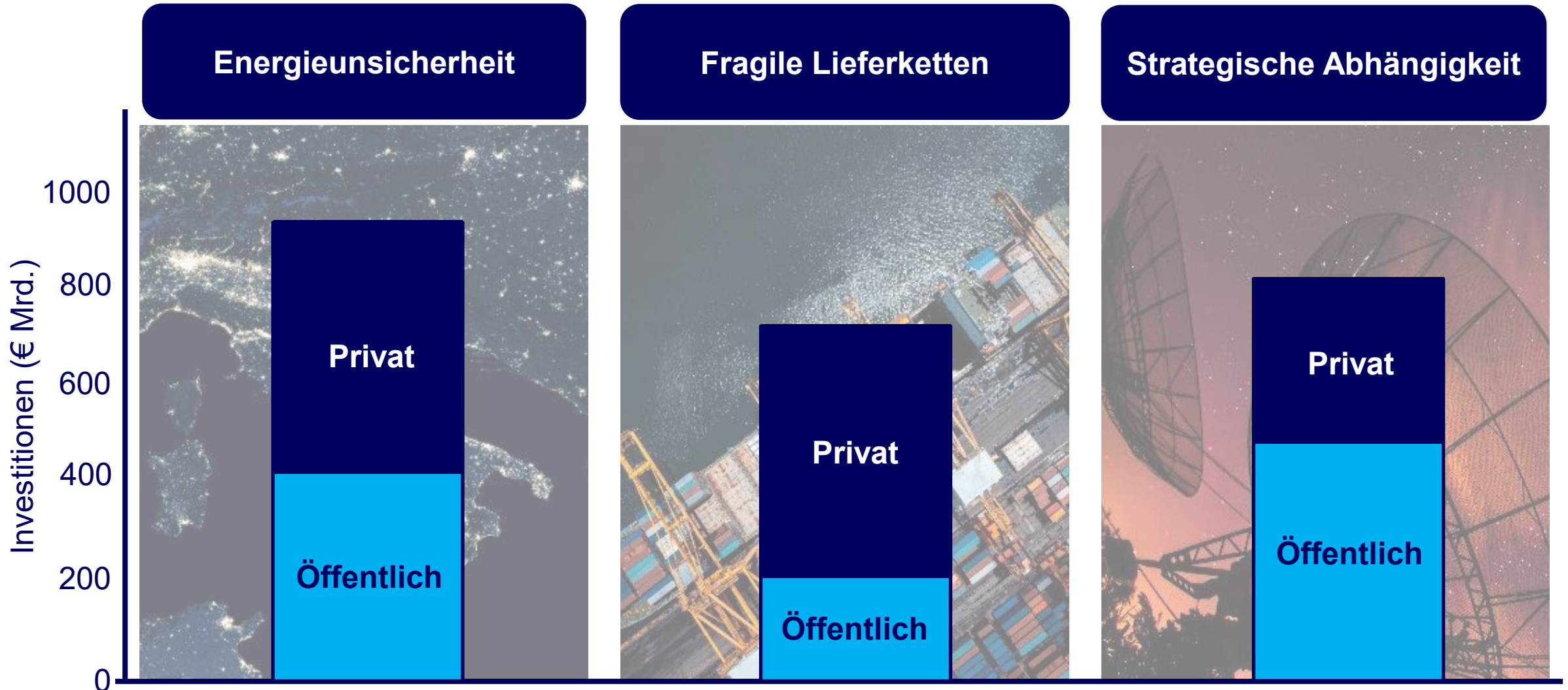


**Strategische Abhängigkeit**



# Europa steht bis 2032 vor einem strategischen Investitionszyklus von € 2–3 Bio.

EU: Investitionsbedarf 2024–2032





**Nordea 1 –  
Empower Europe Fund**  
Investitionen in die Kräfte, die  
ein neues Europa gestalten

# Die Investment Themen

Drei zentrale Themen, die Europas Transformation vorantreiben

**Herausforderung  
Energieunsicherheit**

**Herausforderung  
Fragile Lieferketten**

**Herausforderung  
Strategische Abhängigkeit**

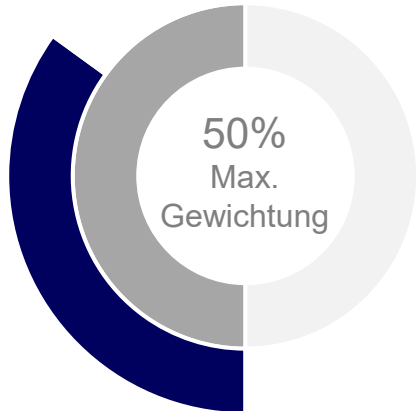
**Investment Thema  
Energieresilienz**

**Investment Thema  
Reindustrialisierung**

**Investment Thema  
Verteidigung & Cybersicherheit**

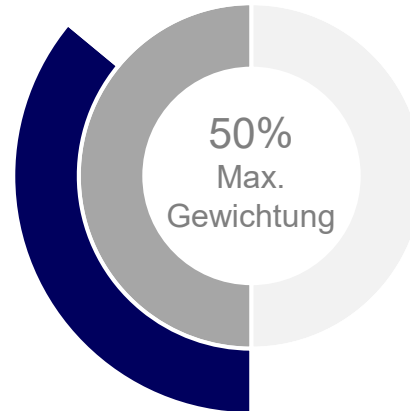
**~35%**

Portfoliogewichtung März 2026



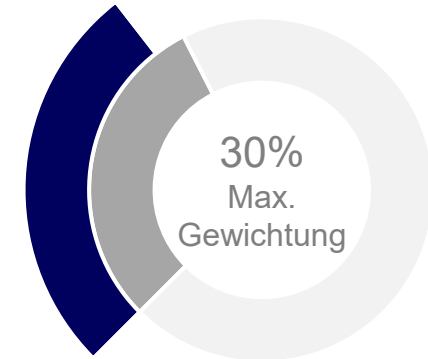
**~36%**

Portfoliogewichtung März 2026



**~27%**

Portfoliogewichtung März 2026



Quelle: Nordea Investment Funds S.A., Europäische Kommission, ENTSO-E, EIB, NATO, OECD, Analysteneinschätzungen.. Quellen: EU-Haushalt (MFF), Recovery and Resilience Facility, Bundesnetzagentur, EIB. Hinweis: Öffentlich = EU-/nationale Haushalte, Sondermittel, SOEs; Privat = Industrie, Versorgungsunternehmen, Finanzinvestoren.

Quelle: Nordea Investment Management AB. Stand Ende März 2026. Bitte beachten Sie, dass die Gewichtungen dynamisch sind und auf der Marktkapitalisierung basieren. Nur zu veranschaulichenden Zwecken

# Energieresilienz

Unabhängigkeit und Effizienz erreichen



BILD (29.04.2025)



WDR aktuell (28.04.2025)



BILD (29.04.2025)

**Stromausfall in Spanien verursacht Milliarden-Schaden**

**Berliner Morgenpost**

Berliner Morgenpost (29.04.2025)

**55 Prozent der EU sind schlecht auf Stromstress vorbereitet**

**t-online.**

T-online (30.04.2025)

**rnd** RedaktionsNetzwerk Deutschland

Experte rät zu mehr dezentraler Versorgung

**Blackouts in Europa: Wie kann das passieren?**

RND (30.04.2025)



# Energieresilienz

Unabhängigkeit und Effizienz erreichen

## Ziele

- Unabhängige Energieversorgung
- Niedrigere Kosten bei der Erfüllung der Nachfrage
- Schnellere Erreichung der Netto-Null-Ziele

## Wo wir investieren

- Energieinfrastruktur
- Erneuerbare Energien
- Flexibilität der Verteilung / Lagerung
- Grünes Bauen / Sanieren
- Elektrifizierung
- Kreislaufwirtschaft

## Unternehmensbeispiele



**ROCKWOOL**


Quelle: Nordea Investment Management AB. Die Bezugnahme auf einzelne Unternehmen oder Investments darf nicht als Empfehlung gegenüber dem Anleger aufgefasst werden, die entsprechenden Wertpapiere zu kaufen oder zu verkaufen, sondern dient ausschließlich illustrativen Zwecken.

# Energieresilienz

Vernetzung des europäischen Energiesystems

## Celtic Interconnector


€1,6 Mrd. Projekt<sup>1</sup>



Irland und Frankreich werden sich **bis 2028 an dasselbe Netz** anschließen

## Bucht von Biskaya


€3,1 Mrd. Projekt<sup>2</sup>



**Verdopplung der Austauschkapazität** zwischen Spanien und Frankreich

## SuedLink

€10 Mrd. Projekt<sup>3</sup>



Anschluss von Deutschlands industriellem Herz im Süden an die **Nordsee-Windenergie**

# Reindustrialisierung (Reshoring)

Lieferketten in Gefahr



WELT Nachrichtensender (02.03.2026)



Euronews.com (14.10.2025)



Deutsche Welle.de (26.03.2021)



Tagesschau.de (22.10.2025)



# Reindustrialisierung (Reshoring)

Verbesserung von Produktion und Innovation

## Ziele

- Zurück-Verlagerung (Re-Shoring), Lokalisierung und Diversifizierung der Produktionskette
- Unterstützung von lokalem, sozialem und integrativem Wachstum

## Wo wir investieren

- Produktionsautomatisierung
- KI / Digitalisierung
- Regionale Versorgung und Dienstleistungen
- Regionalisierung von Komponenten
- Just in Time, Just in Case
- Business Support Dienstleistungen

## Unternehmensbeispiele

**SIEMENS**

**ASML**

**Schneider**  
Electric

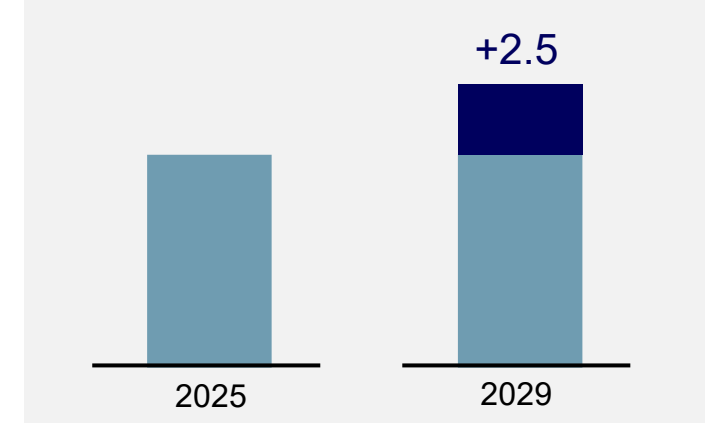
Quelle: Nordea Investment Management AB. Die Bezugnahme auf einzelne Unternehmen oder Investments darf nicht als Empfehlung gegenüber dem Anleger aufgefasst werden, die entsprechenden Wertpapiere zu kaufen oder zu verkaufen, sondern dient ausschließlich illustrativen Zwecken.

# Reindustrialisierung (Reshoring)

Transformation der europäischen Stahlproduktion



Ergebnis



**€4,5 Mrd. "Mini-Stahlwerk"** zur Erzeugung von dekarbonisierten Spezial- und Premiumstählen



Bereitstellung einer CO<sub>2</sub>-armen und **hochautomatisierten Technologielösung** für ein **modernes Stahlwerk**



2,5 Mio. Tonnen pro Jahr an zusätzlichem hergestelltem Stahl in Europa

Quelle: [SSAB](#)

# Verteidigung & Cybersicherheit

Europas Sicherheit ist keine Selbstverständlichkeit



Das Storage Magazin (24.09.2025)



Tagesschau (25.04.2025)



Tagesschau (25.09.2025)



Welt Nachrichten (19.11.2024)

# Verteidigung & Cybersicherheit

## Stärkung der Autonomie Europas

### Ziele

- Unabhängige Verteidigung
- Demokratische Werte gegen Bedrohungen von außen verteidigen
- Frieden und Gerechtigkeit bewahren

### Wo wir investieren

- Abwehrsysteme
- Verteidigungs-Elektronik
- Verteidigungsapparat
- Automatisierung des Verteidigungssystems
- Minderung von Cyberrisiken
- Kommunikationssysteme

### Unternehmensbeispiele

**HENSOLDT**  
Defense and Protect

**INVISIO**<sup>®</sup>

**THEON**  
INTERNATIONAL  
Advanced Optronics

Quelle: Nordea Investment Management AB. Die Bezugnahme auf einzelne Unternehmen oder Investments darf nicht als Empfehlung gegenüber dem Anleger aufgefasst werden, die entsprechenden Wertpapiere zu kaufen oder zu verkaufen, sondern dient ausschließlich illustrativen Zwecken.

# Was in Europa passiert, bleibt in Europa – Verteidigung und Cybersicherheit

Sichere Konnektivität: eine entscheidende Grundlage für Europas digitale Widerstandsfähigkeit

## Globale Satellitendominanz

> 60%

der aktiven Satelliten werden von einem einzigen Unternehmen kontrolliert:



Sicherstellung sicherer Kommunikation ohne Abhängigkeit von Dritten

Paneuropäische öffentlich-private Partnerschaft – IRIS<sup>2</sup> & SpaceRISE

 **EUTELSAT**

~ 600 Satelliten in niedriger Erdumlaufbahn

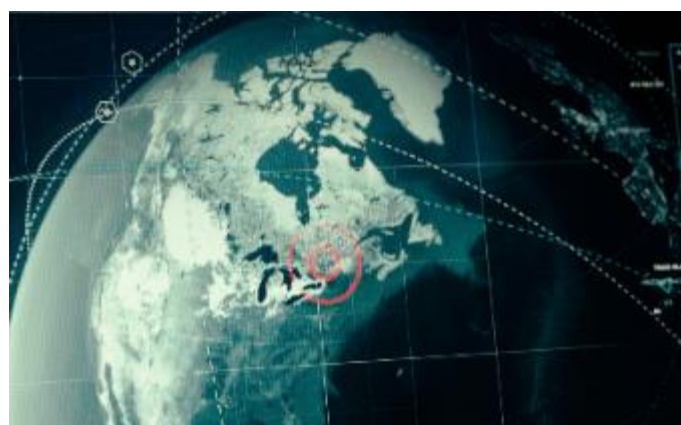
Stärkster Europäischer Konkurrent

**indra**

Verteidigungssysteme und  
Raumfahrttechnologie  
Starke Positionierung innerhalb der NATO

# Verteidigung & Cybersicherheit

Zurückgewinnung der Weltraumsouveränität Europas



€ 10.6 Mrd Euro <sup>1</sup>  
Bau einer Satellitenkonstellation  
für die EU-Kommunikation.

Dominanz auf dem Boden <sup>2</sup>  
Kontrolle über die Satelliten-  
Kommandozentrale

- Lokale Innovation  
30 % des Projektbudgets  
sind für kleinere  
europäische Unternehmen  
reserviert.
- ~ € 20 Mrd Euro  
voraussichtlicher Anstieg  
des EU-BIP bis 2035

EU 100% Unabhängig  
von US-basierten  
Netzwerken wie Starlink

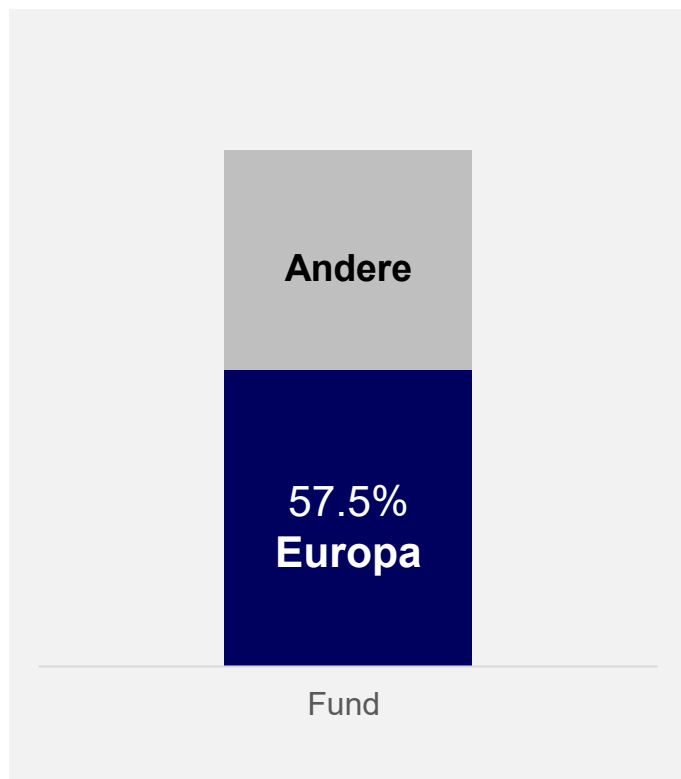
1) Quelle : [ESA](#) 2) Quelle : [Indra](#) 3) [Europa.eu](#)

# Was uns auszeichnet

Thematischer Ansatz mit einer einzigartigen Note

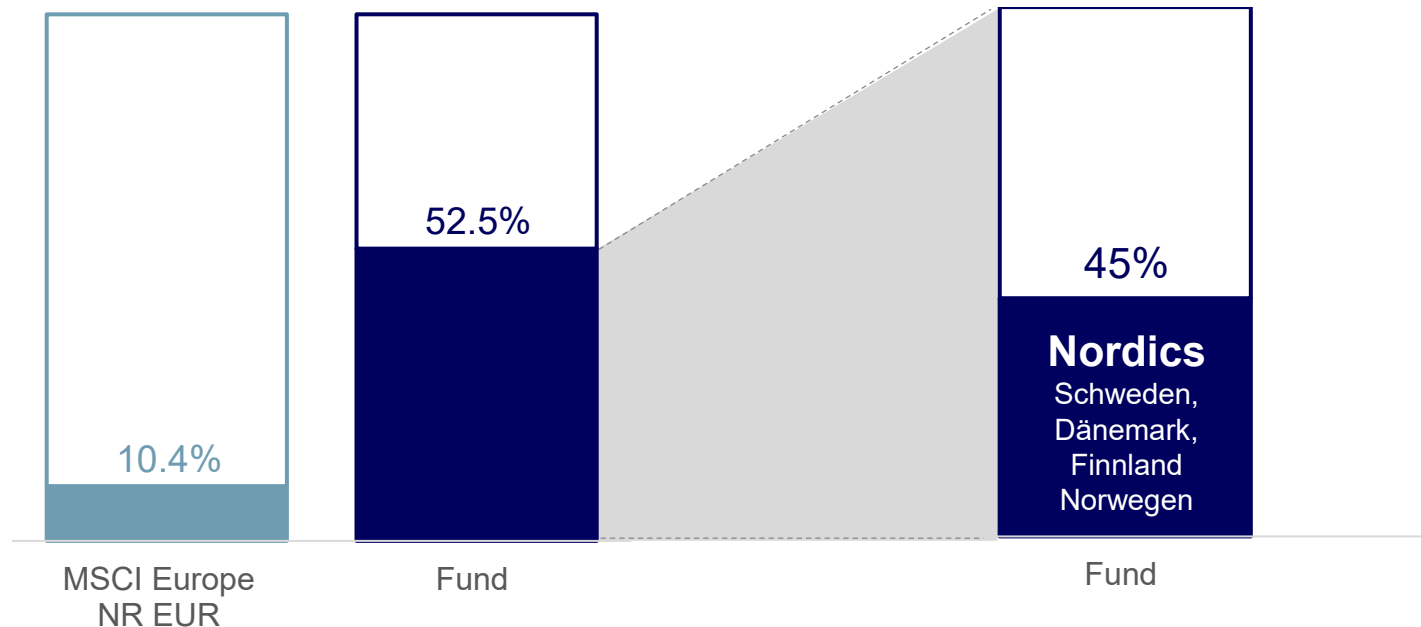
## Kontinentale Erträge

Anteil der in der EU erzielten Erträge



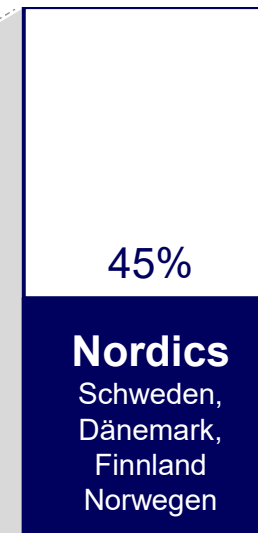
## Focus auf die Wegbereiter

Exposure in Small- und Midcaps



## Fokus auf Innovatoren

Exposure in nordischen Small- und Midcaps

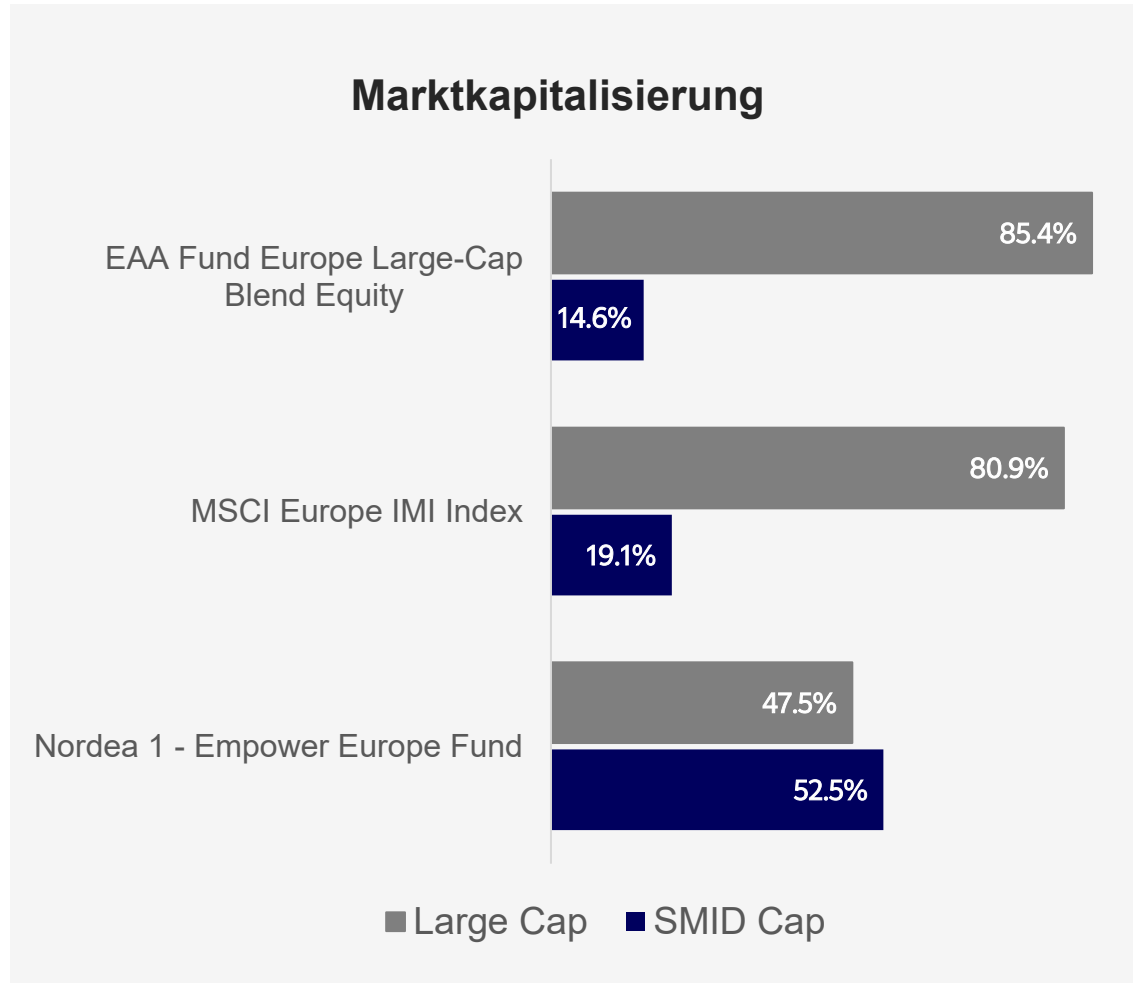


### Nordics

Schweden,  
Dänemark,  
Finnland  
Norwegen

# Nordea 1 – Empower Europe Fund

## Merkmale des Fonds



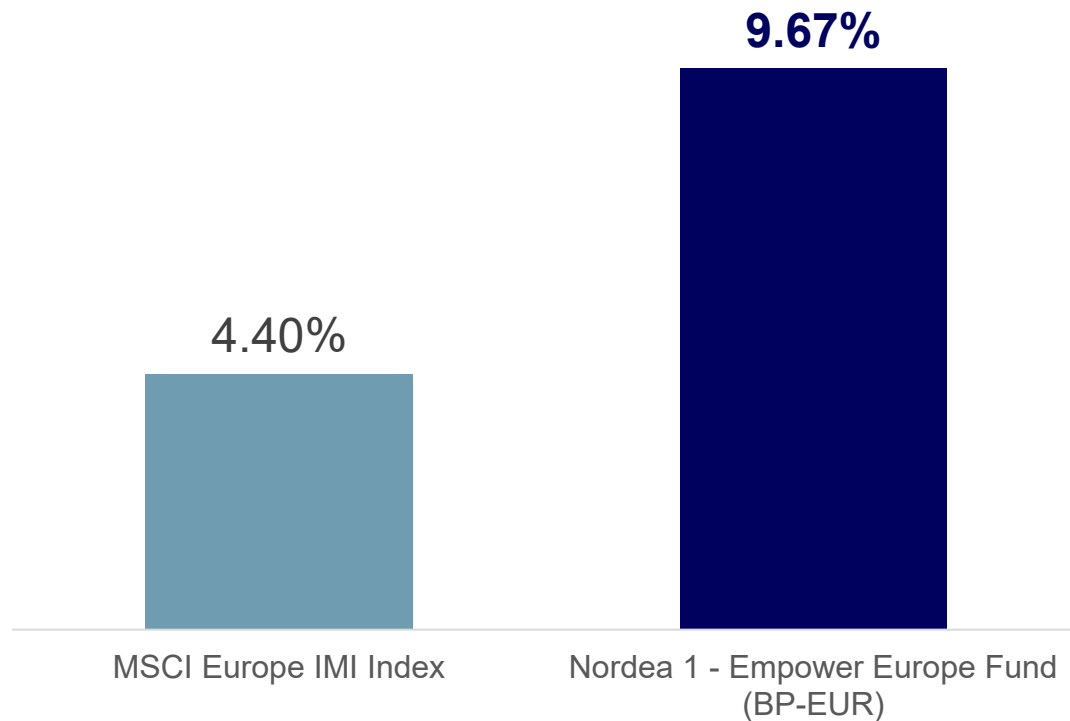
### Geringe Überschneidung mit der breiteren europäischen Allokation

Nordea 1 – Empower Europe Fund	Überlappung
MSCI Europe Index <sup>1</sup>	14%
MSCI Europe Mid Cap Index <sup>2</sup>	9%
EAA Fund Europe Large-Cap Blend Equity	17%

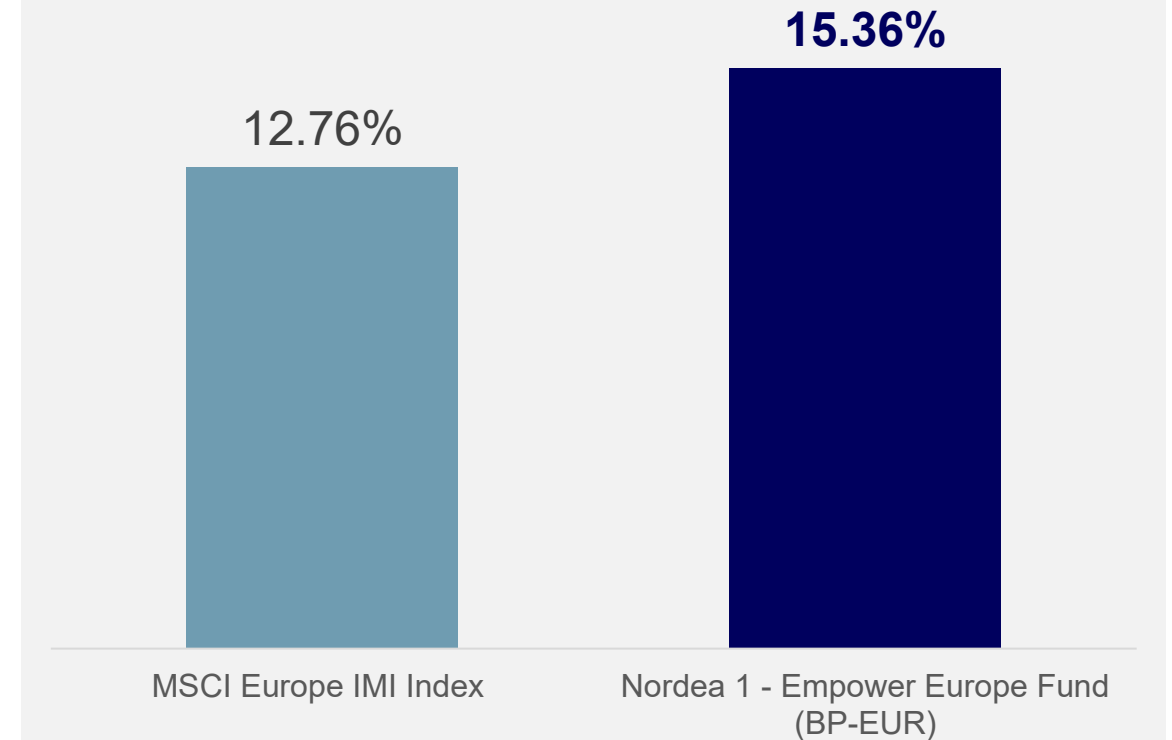
# Performance

Die bisherige Wertentwicklung bestätigt die strukturelle These

## Laufendes Jahr



## Seit Auflegung (12.06.2025)



Quelle: Nordea Investments Fund SA. Stand: 30.04.2026.2026. Der Fonds existiert seit weniger als 12 Monaten. Die folgenden Daten dienen lediglich Informationszwecken und sollten nicht als Indikator für zukünftige Ergebnisse herangezogen werden. Die dargestellte Wertentwicklung ist historisch; Wertentwicklungen in der Vergangenheit sind kein verlässlicher Richtwert für zukünftige Erträge und Anleger erhalten möglicherweise nicht den vollen Anlagebetrag zurück. Der Wert Ihrer Anlage kann steigen oder fallen, und es kann zu einem teilweisen oder vollständigen Wertverlust kommen.

# Nordea 1 – Empower Europe Fund

Investitionen in die Kräfte, die ein neues Europa gestalten

**1**

**Profitieren Sie von den Vorteilen des wieder erstarkenden Europas**  
durch massive öffentliche und private Investitionsprogramme

**2**

**Setzen Sie Ihren Fokus auf strategische Themen**  
wie Energie, strategische Industrien, Cybersicherheit und Verteidigung

**3**

**Investieren Sie in überzeugende Unternehmen mit hohem Anteil in S&M Caps**  
mit starken Fundamentaldaten und langfristigem Potenzial



pron

SEHO

audi

audi

GEORGE

PM

Good

Good

Good

Good

Good

IE DELL

KUL

THE

DIE W

Neue Zürcher Ze

Best-Vienna

Best-Vienna

Best-Vienna

Best-Vienna

OSLOBI

Daily

The Daily T

Frankfurter Allgem

Frankfurter Allgem

Frankfurter Allgemeine

zetta d

BECT

LE FIGAR

Five bo

USA TODAY

Süddeutsche Zei

DIE ZEIT

CO 10

ROBICA NA NEZY BOUCE

L'ALGERIE PEU LE ROI ZIDANE

L'EQU

TOUT LE MONDE

Le 1

FINANCIAL TIM

FINANCIAL TIM

Falter

OUR

OUR

OUR

BUNTE

NEWS

NEWS



## **Nordea 1 – Empower Europe Fund**

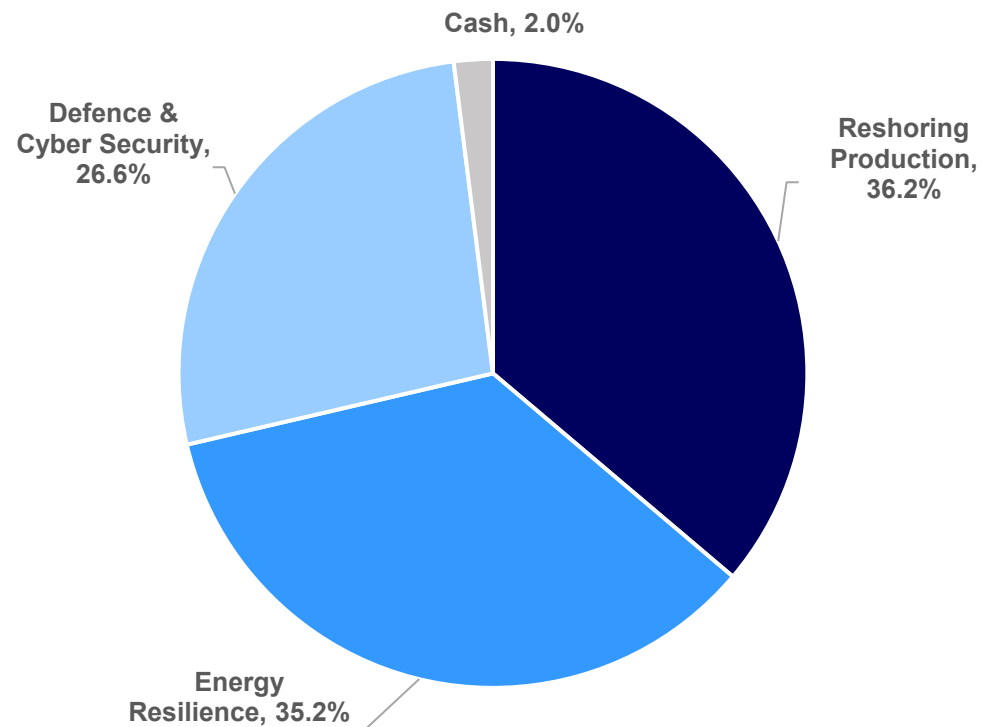
Europas Zeit ist jetzt

# Appendix

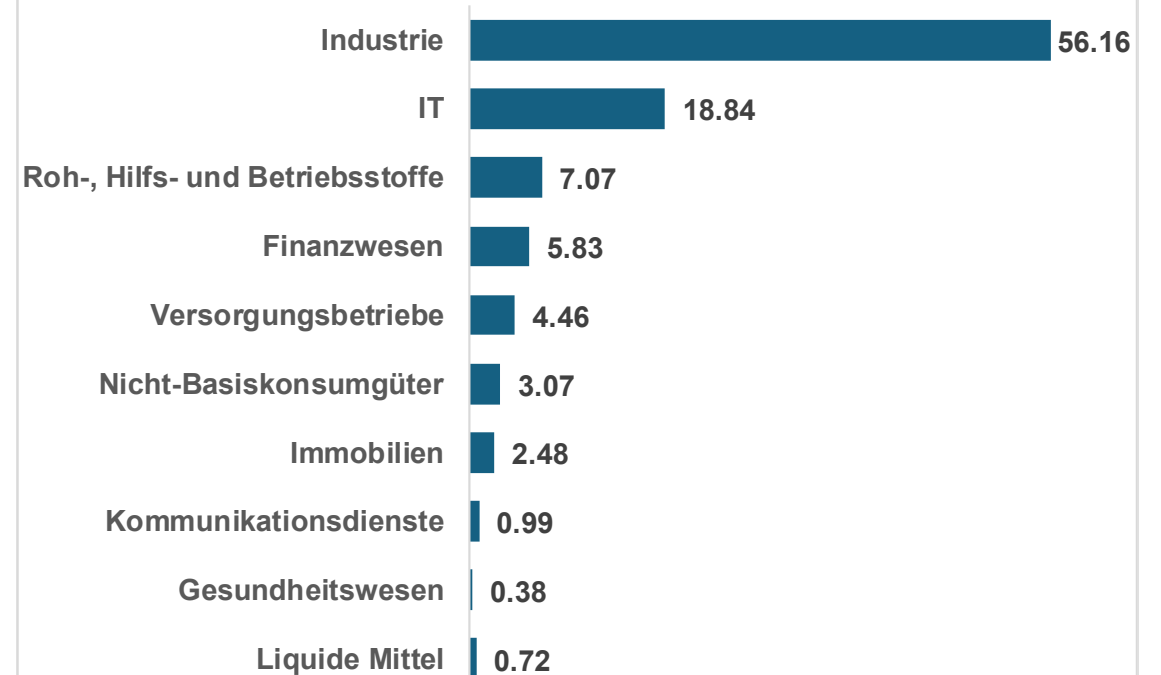
# Nordea 1 – Empower Europe Fund

Positionierung – Thema & Sektor (in %)

## Investmentthemen



## Sektoren

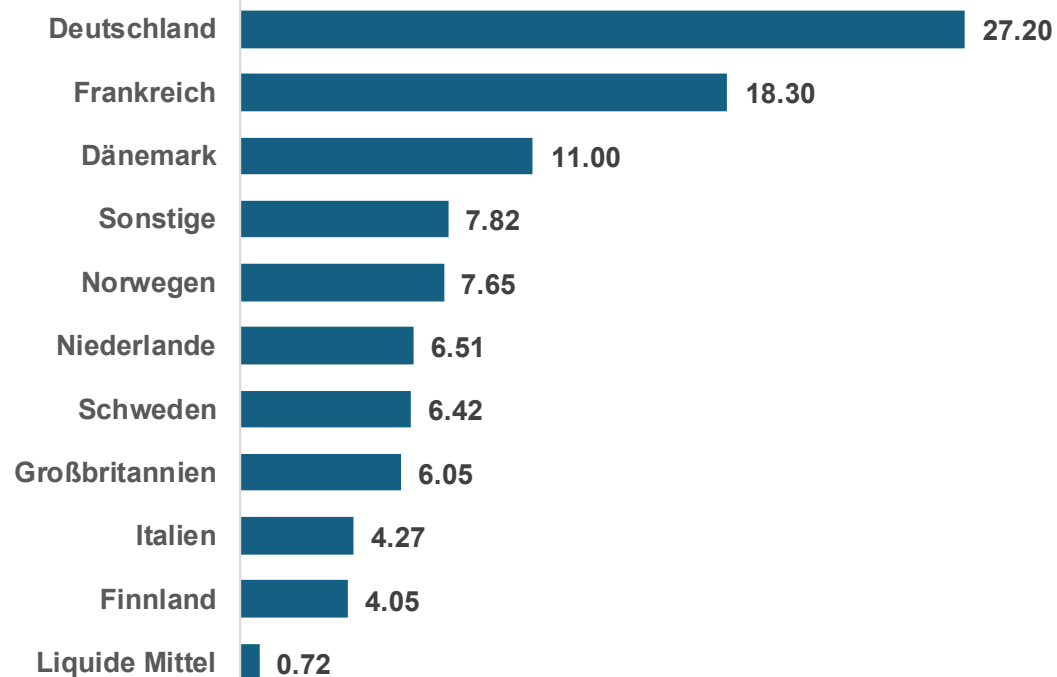


Hohe Allokation in Industrie, IT und Materialien, geringe oder keine Allokation in Konsumgüter

# Nordea 1 – Empower Europe Fund

## Länderallokation und Top 15 Positionen

### Länder



### Top 15

ASML Holding	NL0010273215	4.26
Vestas Wind Systems	DK0061539921	3.72
SAP	DE0007164600	3.44
Norsk Hydro	NO0005052605	3.22
Kongsberg Gruppen	NO0013536151	3.04
Rheinmetall	DE0007030009	2.99
BNP Paribas	FR0000131104	2.62
Siemens	DE0007236101	2.55
Nokia	FI0009000681	2.51
Legrand	FR0010307819	2.49
Infineon Technologies	DE0006231004	2.40
Prysmian	IT0004176001	2.15
Hensoldt	DE000HAG0005	2.09
ISS	DK0060542181	1.98
Netcompany Group A/S	DK0060952919	1.79
<b>Insgesamt</b>		<b>41.24</b>

# Nordea 1 - Empower Europe Fund

## Risikohinweise und Anlagepolitik

### Risikoindikator



Niedrigeres Risiko

Höheres Risiko



Der Risikoindikator unterstellt, dass Sie das Produkt 5 Jahre halten

Der Gesamtrisikoindikator hilft Ihnen, das mit diesem Produkt verbundene Risiko im Vergleich zu anderen Produkten einzuschätzen. Er zeigt, wie hoch die Wahrscheinlichkeit ist, dass Sie bei diesem Produkt Geld verlieren, weil sich die Märkte in einer bestimmten Weise entwickeln oder wir nicht in der Lage sind, Sie auszubezahlen.

Wir haben diesen Fonds auf einer Skala von 1 bis 7 in die Risikoklasse 4 eingestuft, wobei 4 einer mittleren Risikoklasse entspricht. Das Risiko potenzieller Verluste aus der künftigen Wertentwicklung wird als mittel eingestuft. Bei ungünstigen Marktbedingungen ist es möglich, dass die Fähigkeit des Fonds beeinträchtigt wird, Sie auszuzahlen. **Bitte beachten Sie das Währungsrisiko.** In einigen Fällen erhalten Sie Zahlungen in einer anderen Währung, sodass Ihre endgültige Rendite vom Wechselkurs zwischen den beiden Währungen abhängen wird. Dieses Risiko ist bei dem oben angegebenen Indikator nicht berücksichtigt. Weitere Informationen zu den Risiken, denen der Fonds ausgesetzt ist, entnehmen Sie bitte dem Abschnitt „Risikohinweise“ des Prospekts. Sonstige Risiken, die für das PRIIP wesentlich und nicht in den Gesamtrisikoindikator einberechnet sind:

**Konzentrationsrisiko:** Sofern der Fonds einen größeren Teil seines Vermögens in einer beschränkten Zahl von Branchen, Sektoren oder Emittenten oder innerhalb einer begrenzten geographischen Region anlegt, kann er riskanter sein als ein Fonds, der seine Anlagen breiter streut.

**Derivaterisiko:** Kleine Wertveränderungen der Basiswerte können große Wertveränderungen eines Derivats bewirken. Daher sind Derivate generell extrem volatil, sodass der Fonds potenziell Verluste erleiden kann, die die Kosten des Derivats deutlich übersteigen.

Dieses Produkt beinhaltet keinen Schutz vor künftigen Marktentwicklungen, sodass Sie das angelegte Kapital ganz oder teilweise verlieren könnten.

### Anlagepolitik

Der Fonds investiert vorwiegend in Aktien europäischer Unternehmen. Insbesondere legt der Fonds mindestens 75% seines Gesamtvermögens in Aktien und aktienähnlichen Wertpapieren von Unternehmen an, die ihren Sitz in Europa haben oder dort überwiegend geschäftstätig sind. Der Fonds wird (über Anlagen oder Barmittel) in anderen Währungen als der Basiswährung engagiert sein.

# Rechtliche Hinweise

Nordea Asset Management ist der funktionale Name des Vermögensverwaltungsgeschäfts, das von den Gesellschaften Nordea Investment Funds S.A. und Nordea Investment Management AB sowie deren Zweigniederlassungen und Tochtergesellschaften durchgeführt wird. Die genannten Fonds sind Bestandteil von Nordea 1, SICAV, einer offenen Investmentgesellschaft mit Sitz in Luxemburg. Der Prospekt, das Basisinformationsblatt (BiB) sowie die Jahres- und Halbjahresberichte stehen auf Englisch und in der jeweiligen Sprache des Marktes, an dem die betreffende SICAV zum Vertrieb zugelassen ist, elektronisch oder in gedruckter Fassung und kostenlos auf Anfrage bei der Verwaltungsgesellschaft Nordea Investment Funds S.A., 562, rue de Neudorf, P.O. Box 782, L-2017 Luxemburg, bei den lokalen Vertretern oder Informationsstellen oder den Vertriebsstellen sowie auf [www.nordea.lu](http://www.nordea.lu) zur Verfügung. Dieses Material dient zur Information des Lesers über die spezifischen Fähigkeiten von Nordea Asset Management, die allgemeine Marktentwicklung oder Branchentrends und sollte nicht als Prognose oder Research erachtet werden. Dieses Material oder hierin zum Ausdruck gebrachte Einschätzungen oder Ansichten stellen weder eine Anlageberatung noch eine Empfehlung dar, Finanzprodukte, Anlagestrukturen oder Anlageinstrumente zu kaufen oder zu verkaufen oder in diese zu investieren, eine Transaktion einzugehen oder aufzulösen oder an einer bestimmten Handelsstrategie teilzunehmen. Soweit nicht anders angegeben sind alle zum Ausdruck gebrachten Meinungen und Ansichten jene von Nordea Asset Management. Die Einschätzungen und Ansichten stützen sich auf das aktuelle Wirtschaftsumfeld und können sich ändern. Auch wenn die hierin enthaltenen Informationen für richtig gehalten werden, kann keine Zusicherung oder Gewährleistung im Hinblick auf ihre letztendliche Richtigkeit oder Vollständigkeit abgegeben werden. Potenzielle Anleger oder Kontrahenten sollten sich in Bezug auf die potenziellen Auswirkungen, die eine Anlage, die sie in Betracht ziehen, haben kann, einschließlich der möglichen Risiken und Vorteile dieser Anlage, bei ihrem Steuer-, Rechts-, Buchhaltungs- oder sonstigem/sonstigen Berater(n) erkundigen und die steuerlichen Auswirkungen, die Eignung und die Angemessenheit dieser potenziellen Anlagen unabhängig beurteilen. Beachten Sie bitte, dass in Ihrem Land möglicherweise nicht alle Fonds und Anteilsklassen angeboten werden. Sämtliche Anlagen sind mit Risiken verbunden; es können Verluste entstehen. Einzelheiten zu den mit diesen Fonds verbundenen Risiken finden Sie im Prospekt und dem jeweiligen BiB. Die hierin beworbenen Anlagen beziehen sich auf den Kauf von Anteilen oder Aktien an einem Fonds, nicht den Kauf von bestimmten Basiswerten wie den Aktien eines Unternehmens, da diese nur die vom Fonds gehaltenen, zugrunde liegenden Vermögenswerte darstellen. Herausgegeben von Nordea Investment Funds S.A. Nordea Investment Management AB und Nordea Investment Funds S.A. sind ordnungsgemäß von der jeweiligen Finanzaufsichtsbehörde in Schweden und Luxemburg zugelassen und unterstehen deren Aufsicht. Eine Zusammenfassung der Anlegerrechte findet sich in englischer Sprache unter folgendem Link: [https://www.nordea.lu/documents/summary-of-investors-rights/SOIR\\_eng\\_INT.pdf](https://www.nordea.lu/documents/summary-of-investors-rights/SOIR_eng_INT.pdf). Nordea Investment Funds S.A. kann im Einklang mit Art. 93a der Richtlinie 2009/65/EG beschließen, die Vereinbarungen über den Vertrieb seiner Fonds in einem EU-Vertriebsland zu beenden. Dieses Material darf ohne vorherige Genehmigung weder vervielfältigt noch in Umlauf gebracht werden. © Nordea Asset Management.

**In Österreich:** Der Facility Agent ist Erste Bank der österreichischen Sparkassen AG, Am Belvedere 1, 1100 Wien, Österreich. **In Deutschland:** Anlagen in von Banken begebenen Aktien und Schuldverschreibungen bergen das Risiko, dem Bail-In-Mechanismus gemäß der EU-Richtlinie 2014/59/EU zu unterliegen (dies bedeutet, dass Aktien und Schuldverschreibungen abgeschrieben werden könnten, um sicherzustellen, dass die am stärksten unbesicherten Gläubiger einer Institution angemessene Verluste tragen). **In der Schweiz:** Nur für qualifizierte Anleger im Sinne von Art. 10 des Bundesgesetzes über die kollektiven Kapitalanlagen (KAG). Vertreter und Zahlstelle ist BNP Paribas, Paris, Niederlassung Zürich, Selnaustrasse 16, 8002 Zürich, Schweiz. Herausgegeben von Nordea Asset Management Schweiz GmbH, eingetragen unter der Nummer CHE-218.498.072 und in der Schweiz von der Eidgenössischen Finanzmarktaufsicht FINMA zugelassen.